



УПРАВЛЕНИЕ ФЕДЕРАЛЬНОЙ
СЛУЖБЫ ГОСУДАРСТВЕННОЙ
СТАТИСТИКИ ПО РЕСПУБЛИКЕ
КРЫМ И Г. СЕВАСТОПОЛЮ

ДЕЯТЕЛЬНОСТЬ КОЛЛЕКТИВНЫХ СРЕДСТВ РАЗМЕЩЕНИЯ

за январь – сентябрь 2024 года

10.12.2024

г. Севастополь

СОДЕРЖАНИЕ

Деятельность коллективных средств размещения	3
Деятельность коллективных средств размещения по полному кругу хозяйствующих субъектов	4
Динамика доходов гостиниц и аналогичных средств размещения	5
Распределение коллективных средств размещения за все периоды функционирования	6
Услуги туризма в структуре платных услуг	7
Динамика услуг специализированных средств размещения	8
Динамика доходов коллективных средств размещения	9
Численности размещенных лиц по полному кругу хозяйствующих субъектов	10
Распределение численности размещенных лиц	11
Динамика ночевок в коллективных средствах размещения	12

ДЕЯТЕЛЬНОСТЬ КОЛЛЕКТИВНЫХ СРЕДСТВ РАЗМЕЩЕНИЯ*

январь – сентябрь 2024 г.

КРЫМСТАТ

Структура ночевок, в % к итогу

Объем отдельных показателей коллективных средств размещения

Число ночевок

191.0 тыс. единиц

Число ночевок граждан РФ

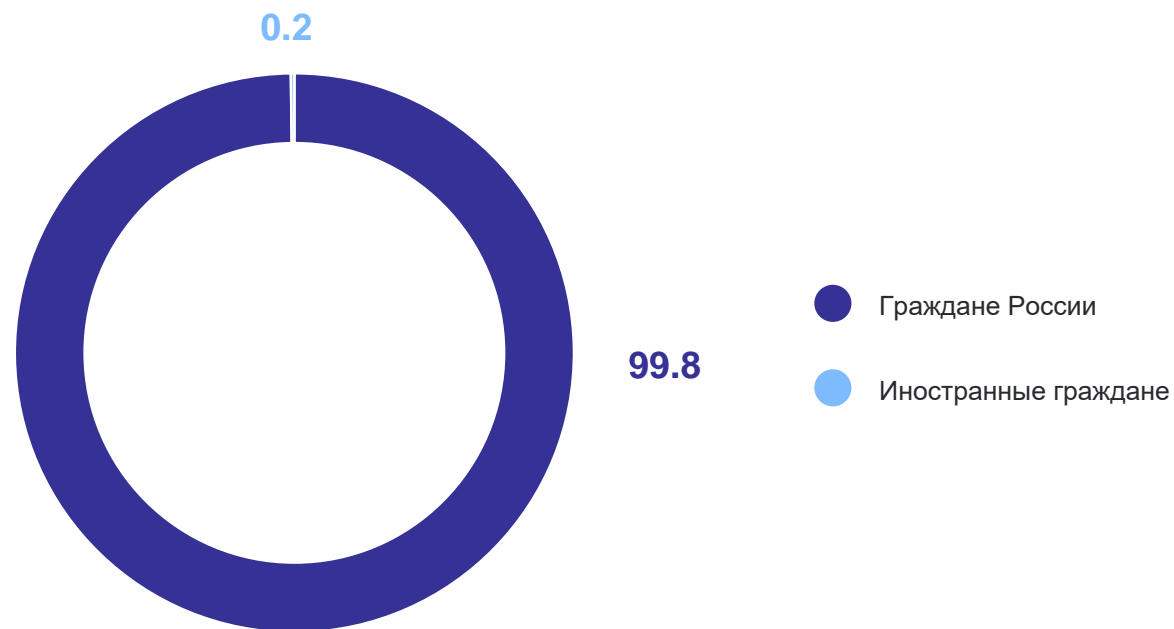
190.6 тыс. единиц

Доходы коллективных средств размещения

275.2 млн рублей

Численность размещенных лиц

22.6 тыс. человек



*Без субъектов малого предпринимательства.

ДЕЯТЕЛЬНОСТЬ КОЛЛЕКТИВНЫХ СРЕДСТВ РАЗМЕЩЕНИЯ ПО ПОЛНОМУ КРУГУ ХОЗЯЙСТВУЮЩИХ СУБЪЕКТОВ*

КРЫМСТАТ

январь – сентябрь 2024 г.

Структура численности размещенных лиц, в % к итогу

Объем отдельных
показателей коллективных
средств размещения

Число ночевок

721.5 тыс. единиц

Численность размещенных лиц

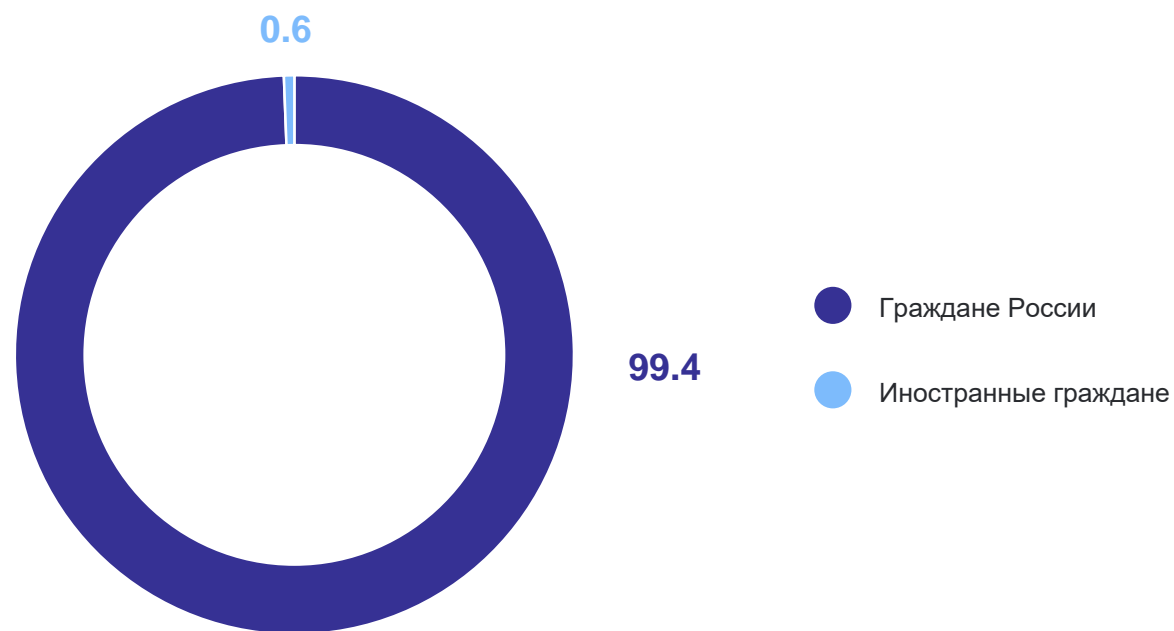
122.5 тыс. человек

Численность размещенных лиц
граждан РФ

121.8 тыс. человек

Доходы коллективных средств
размещения

1 480.9 млн рублей



*По полному кругу хозяйствующих субъектов.

ДИНАМИКА ДОХОДОВ ГОСТИНИЦ И АНАЛОГИЧНЫХ СРЕДСТВ РАЗМЕЩЕНИЯ*

млн рублей

КРЫМСТАТ

Динамика доходов, за 2024 г. к соответствующему периоду 2023 г.

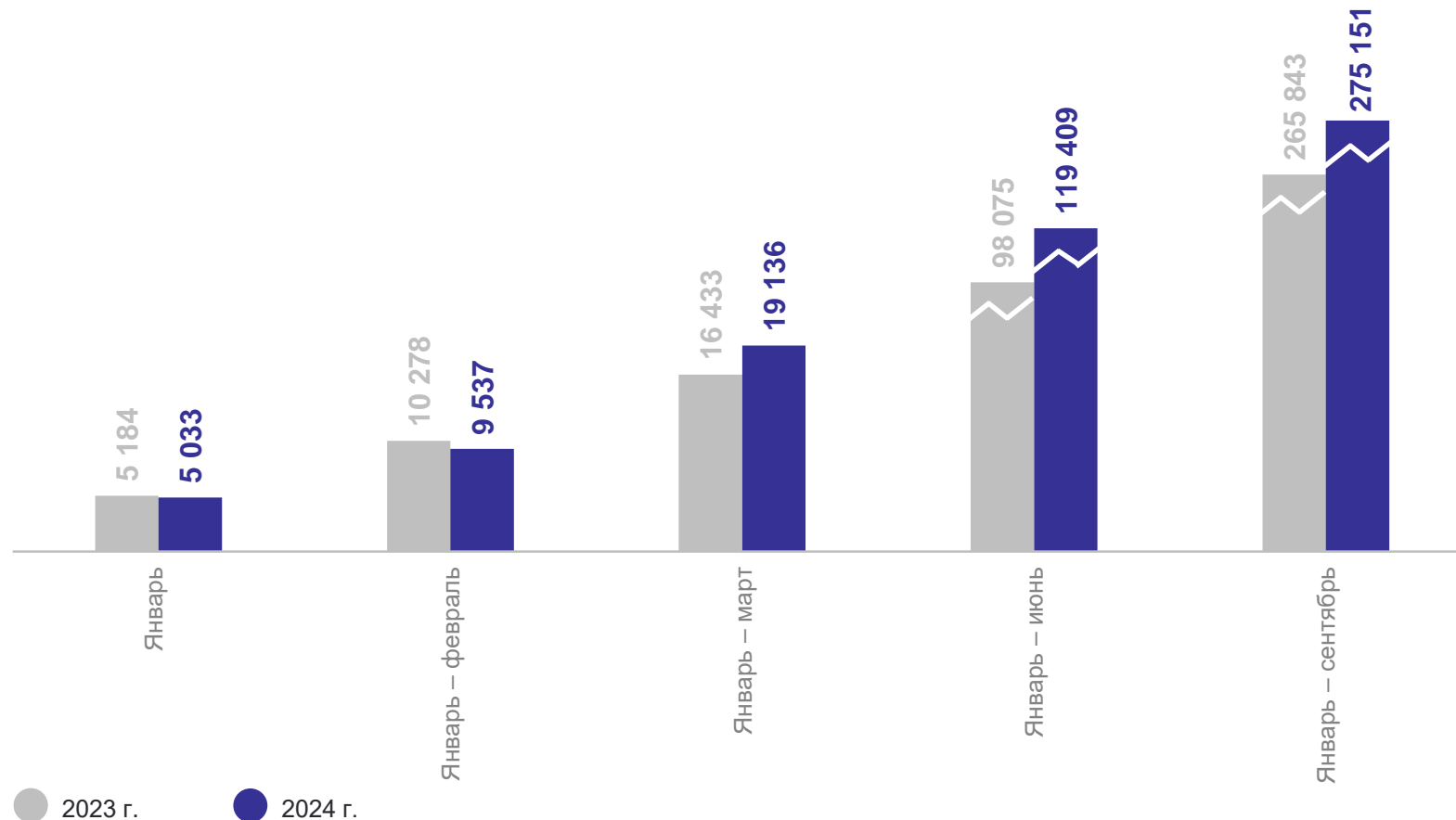
Доходы коллективных средств размещения

январь – сентябрь 2024 г.

275.2

январь – сентябрь 2023 г.

265.8



*Без субъектов малого предпринимательства.

РАСПРЕДЕЛЕНИЕ КОЛЛЕКТИВНЫХ СРЕДСТВ РАЗМЕЩЕНИЯ ЗА ВСЕ ПЕРИОДЫ ФУНКЦИОНИРОВАНИЯ*

человек

КРЫМСТАТ

Динамика численности размещенных лиц за все периоды функционирования КСР,
в 2024 г. к соответствующему периоду 2023 г.

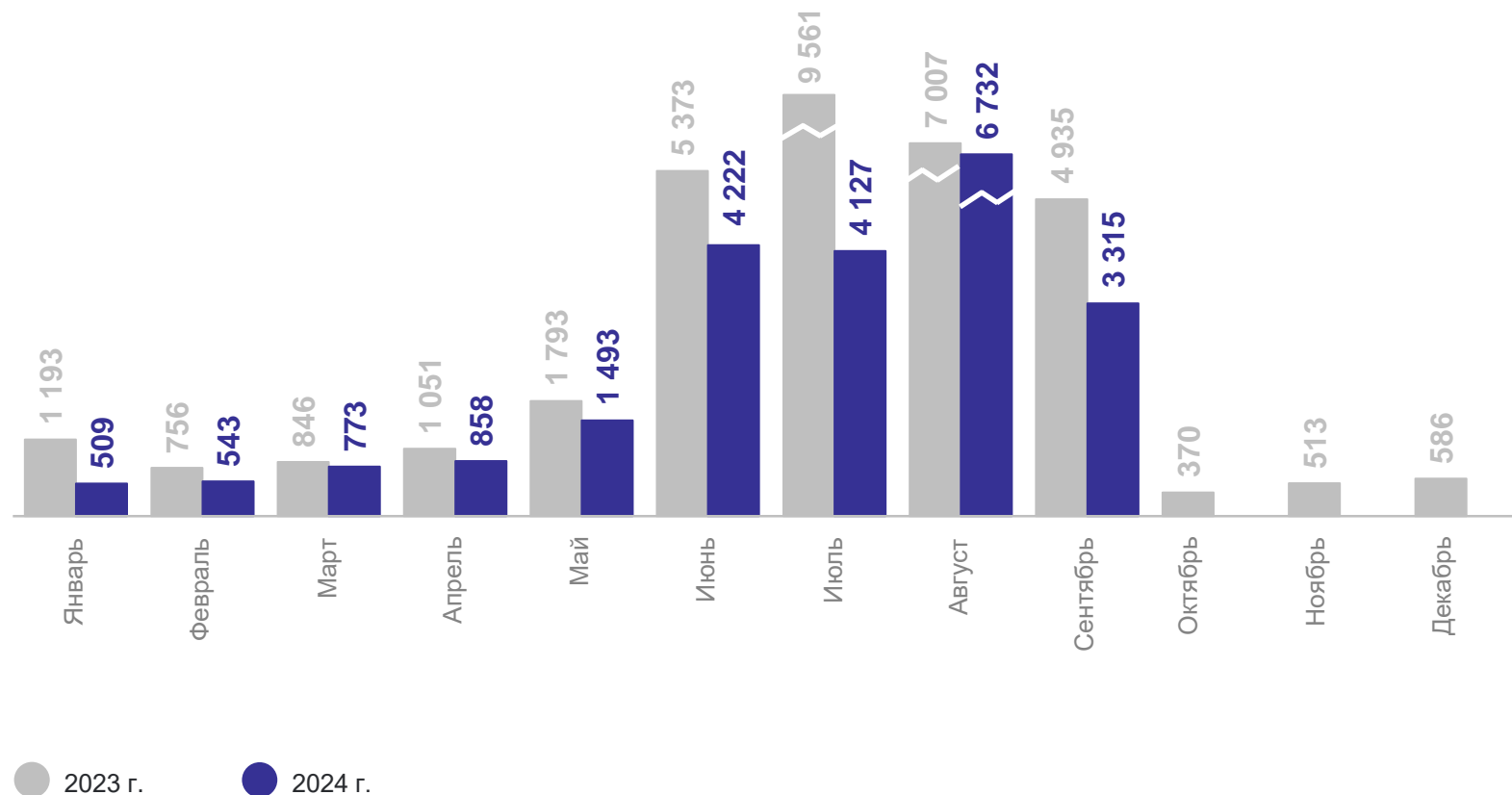
сентябрь 2024 г.

Численность размещенных
лиц за сезонный период
функционирования

3 315

Численность граждан РФ

3 309



*Без субъектов малого предпринимательства.

УСЛУГИ ТУРИЗМА В СТРУКТУРЕ ПЛАТНЫХ УСЛУГ*

январь – сентябрь 2024 г.

КРЫМСТАТ

Структура туристических услуг, в % к общему объему

Услуги туристических агентств, туроператоров и прочие услуги по бронированию

1 100.0 млн рублей

Услуги гостиниц и аналогичные услуги по предоставлению жилья

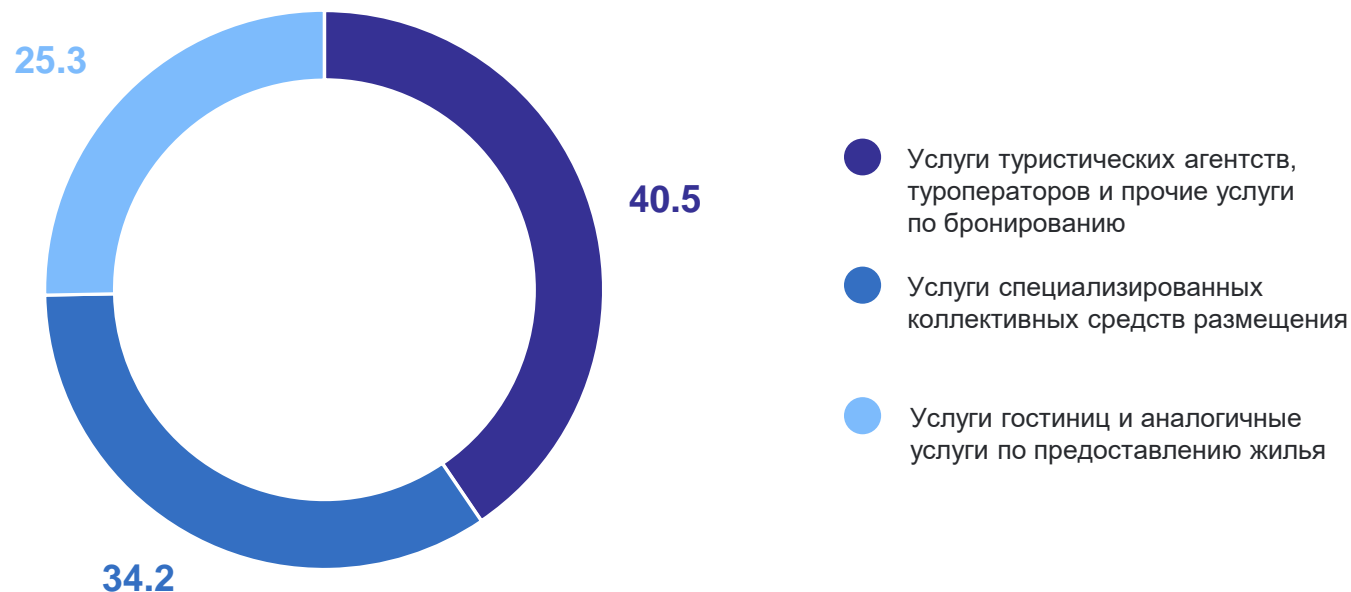
927.7 млн рублей

Услуги специализированных коллективных средств размещения

686.6 млн рублей

Доля туристических услуг в общем объеме платных услуг

6.8%



*По оперативным данным.

ДИНАМИКА УСЛУГ СПЕЦИАЛИЗИРОВАННЫХ КОЛЛЕКТИВНЫХ СРЕДСТВ РАЗМЕЩЕНИЯ*

млн рублей

КРЫМСТАТ

Динамика объемов специализированных и санаторно-курортных услуг в 2024 г.

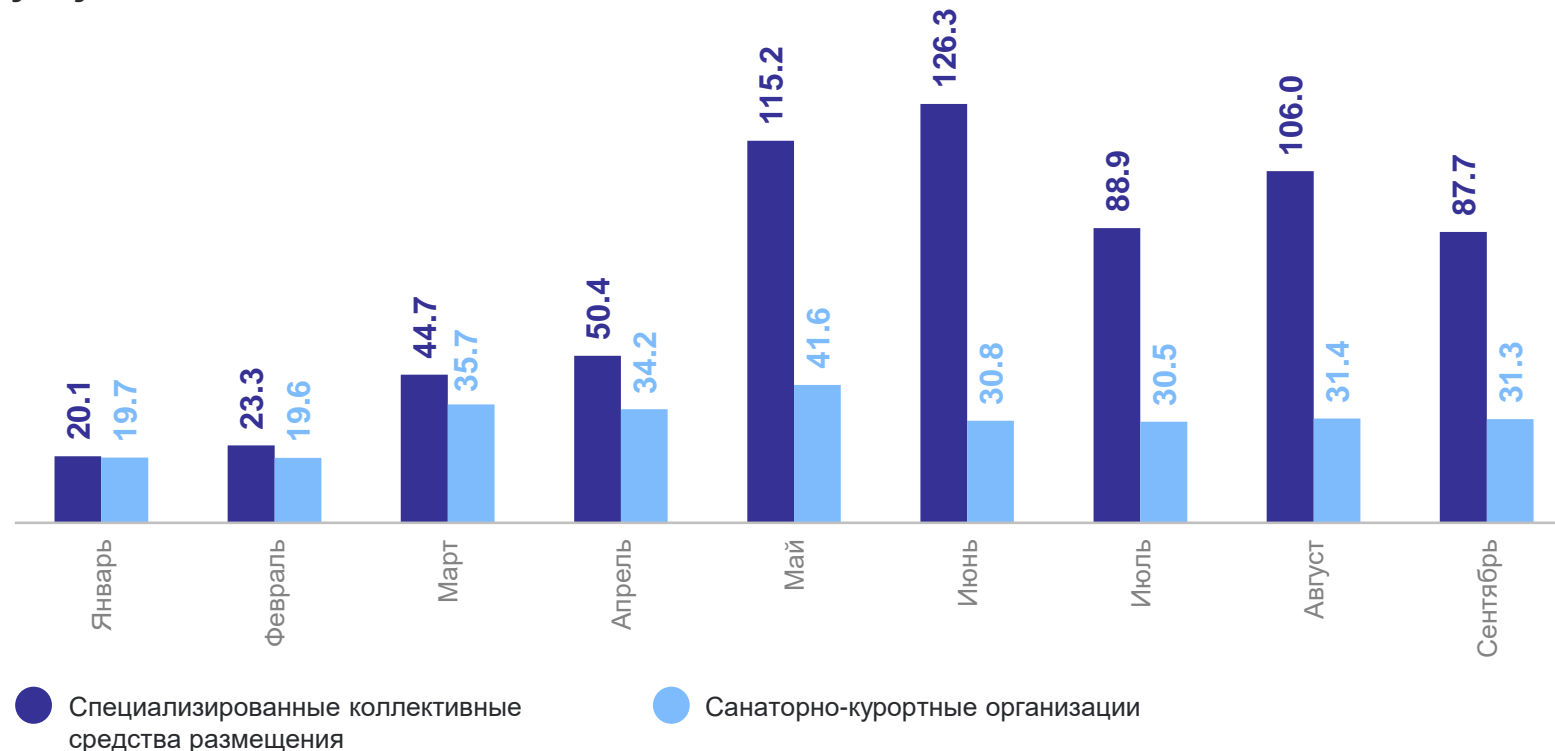
сентябрь 2024 г.

Услуги специализированных коллективных средств размещения

87.7

Из них санаторно-курортных организаций

31.3



*По оперативным данным.

ДИНАМИКА ДОХОДОВ КОЛЛЕКТИВНЫХ СРЕДСТВ РАЗМЕЩЕНИЯ*

январь – сентябрь 2024 г., млн рублей

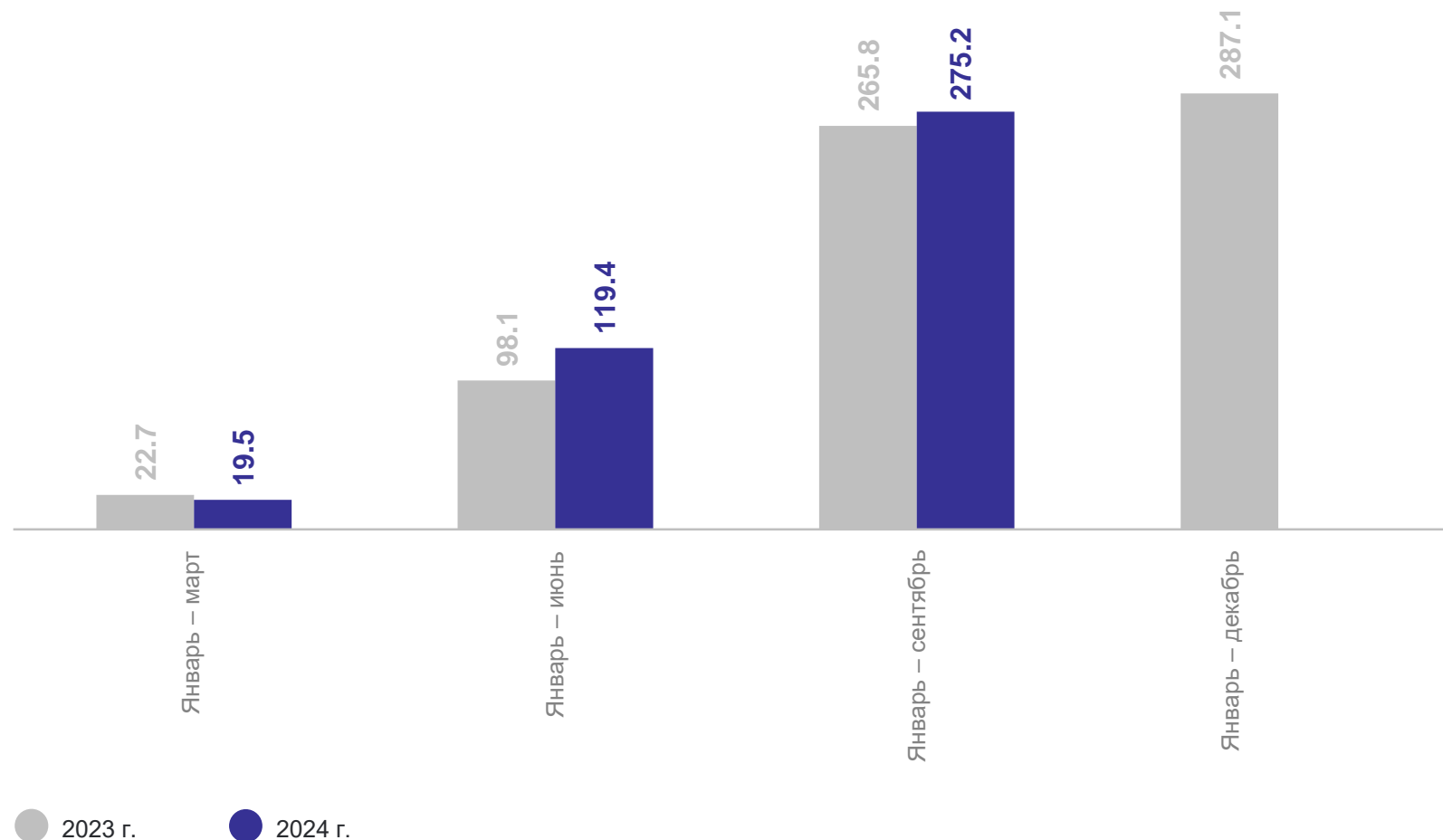
КРЫМСТАТ

Доходы коллективных
средств размещения

275.2 млн рублей

К соответствующему
периоду прошлого года

103.5%



*Без субъектов малого предпринимательства.

ЧИСЛЕННОСТЬ РАЗМЕЩЕННЫХ ЛИЦ ПО ПОЛНОМУ КРУГУ ХОЗЯЙСТВУЮЩИХ СУБЪЕКТОВ*

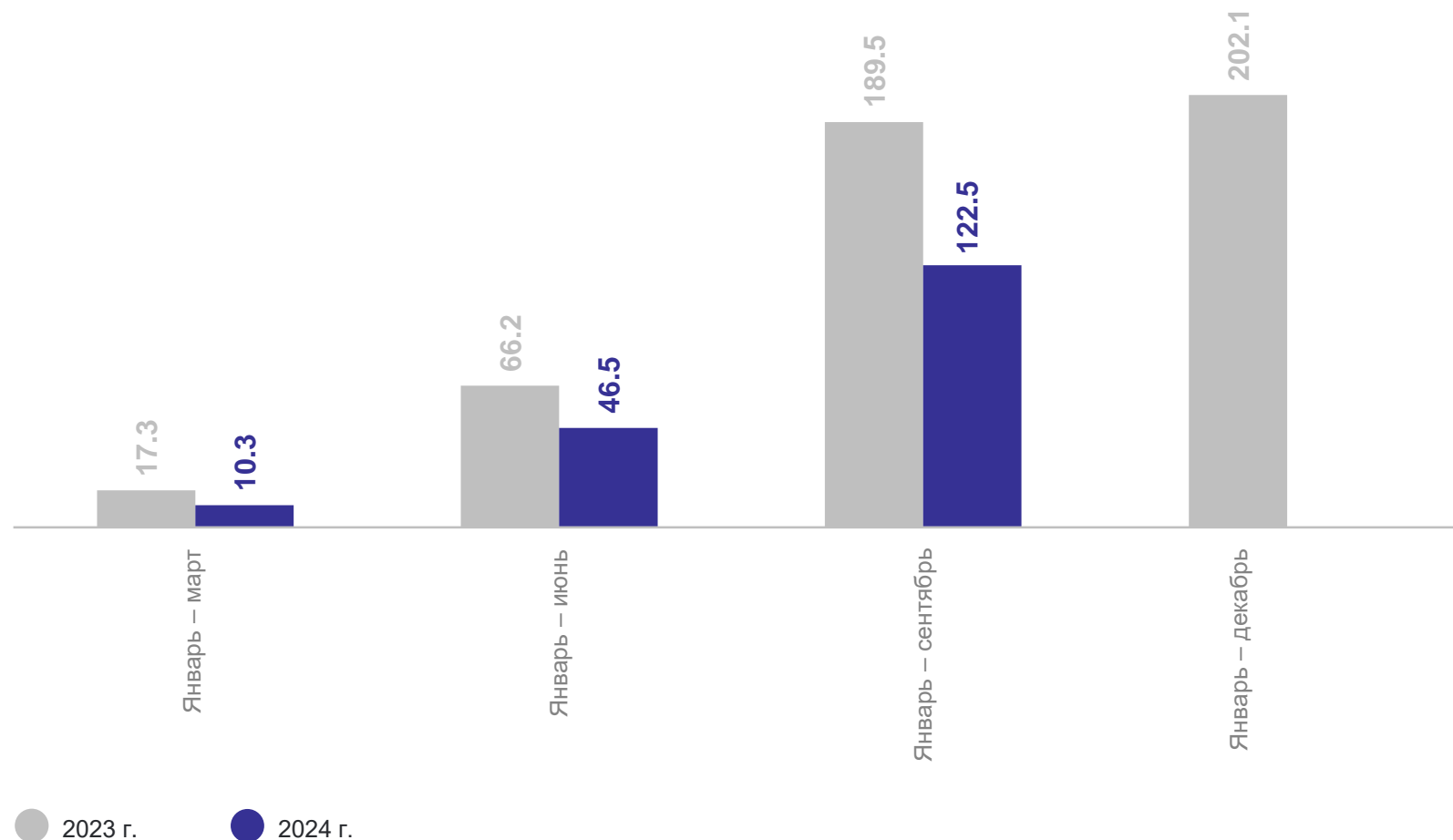
январь – сентябрь 2024 г., тысяч человек

КРЫМСТАТ

Численность
размещенных лиц
122.5 тыс. человек

К соответствующему
периоду прошлого года

64.6%



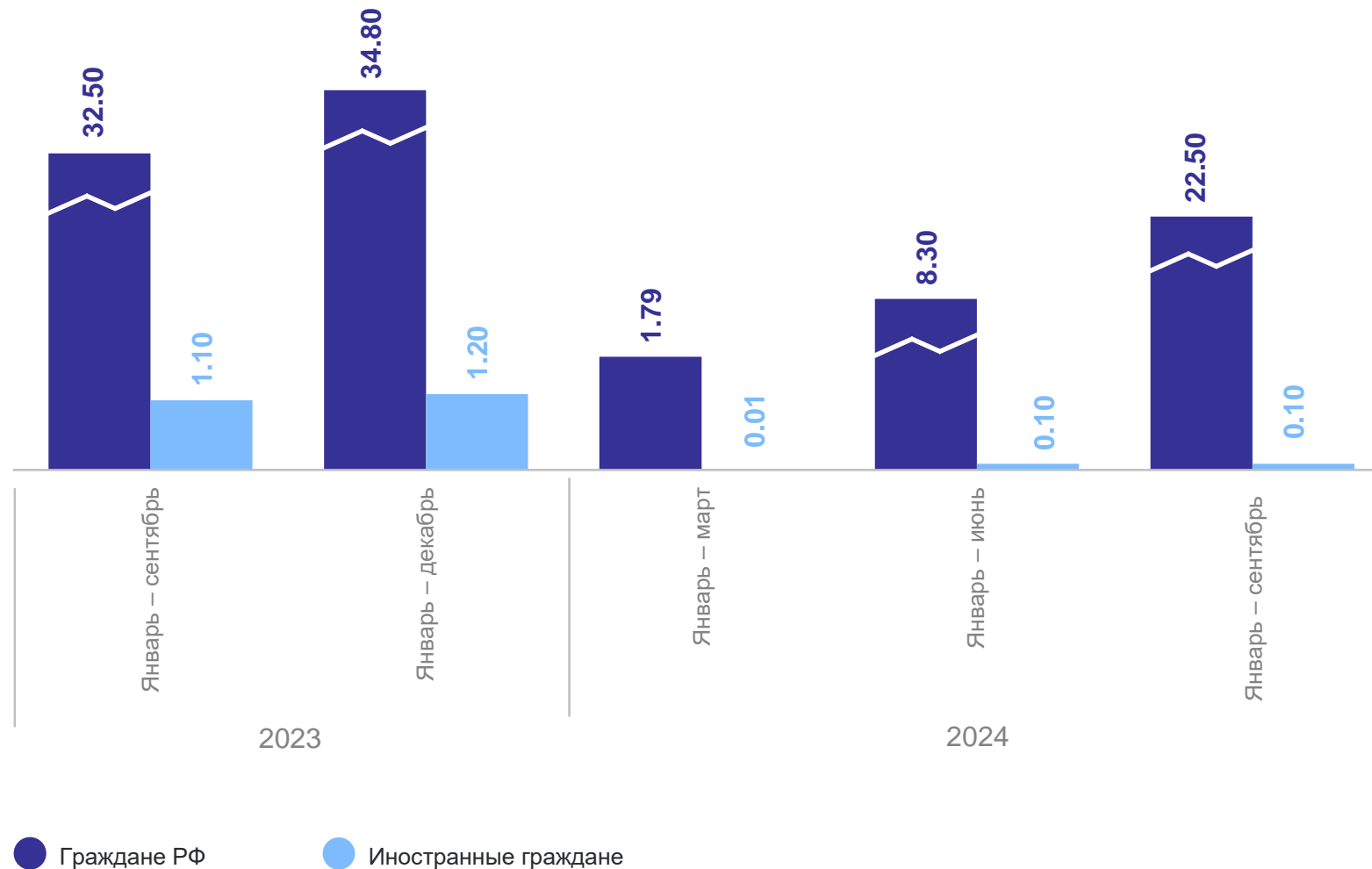
*По полному кругу хозяйствующих субъектов.

РАСПРЕДЕЛЕНИЕ ЧИСЛЕННОСТИ РАЗМЕЩЕННЫХ ЛИЦ*

январь – сентябрь 2024 г., тысяч человек

КРИМСТАТ

Численность
размещенных лиц
22.6
Граждане РФ
22.5
Иностранные граждане
0.1



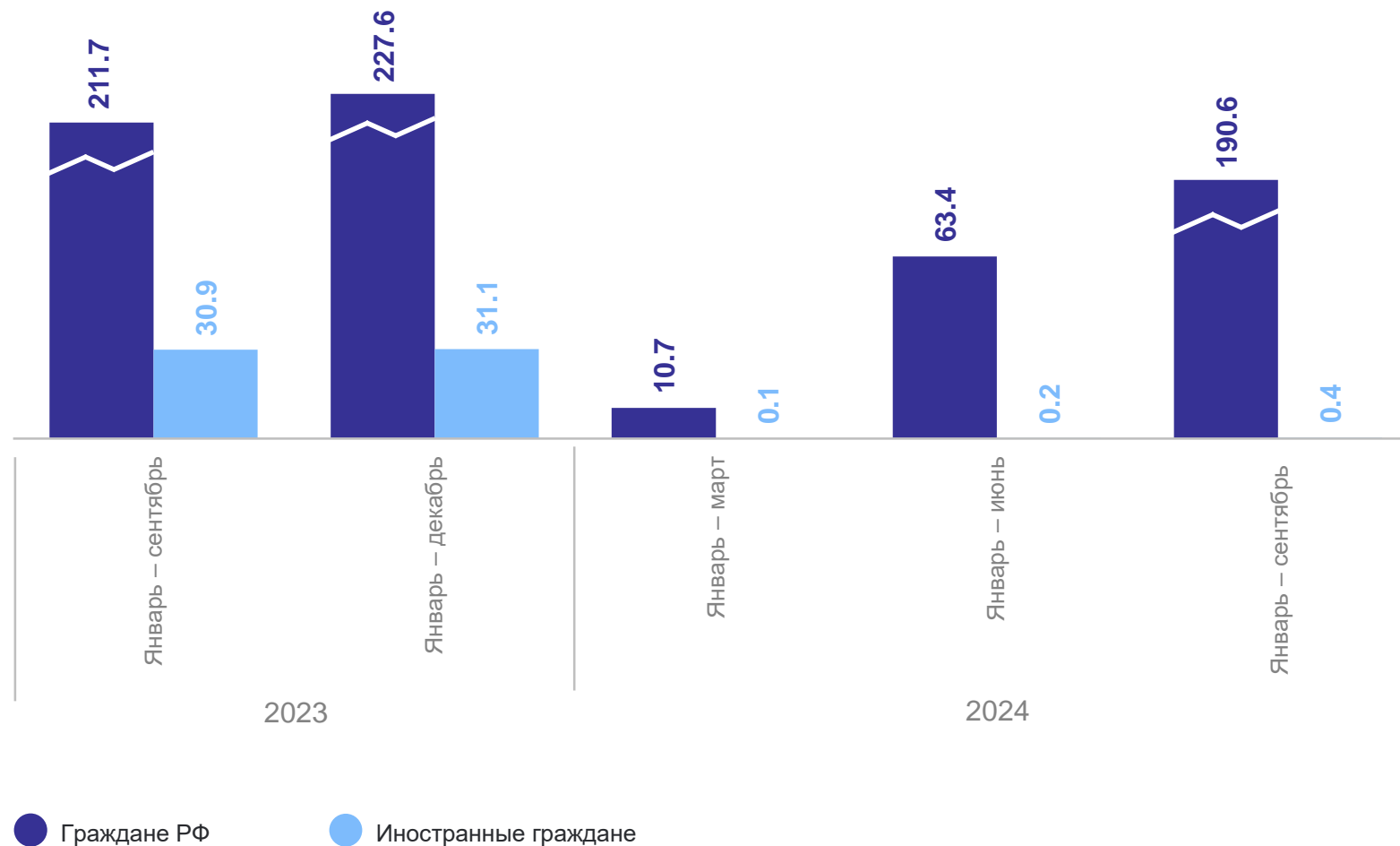
*Без субъектов малого предпринимательства.

ДИНАМИКА НОЧЕВОК В КОЛЛЕКТИВНЫХ СРЕДСТВАХ РАЗМЕЩЕНИЯ*

январь – сентябрь 2024 г., тысяч единиц

КРЫМСТАТ

**Численность
ночевок**
191.0
Число ночевок,
граждане РФ
190.6
Число ночевок,
иностранных граждан
0.4



*Без субъектов малого предпринимательства.